

第 47 期
中間事業報告書

平成 12 年 4 月 1 日から平成 12 年 9 月 30 日まで



ゼリア新薬

Z E R I A

ゼリア新薬工業株式会社



Z・E・R・I・A Five コーポレートスピリッツ / 企業理念

CONTENTS

株主の皆様へ	2	経営指標の推移	8
営業の概況	3	会社の概要	9
中間貸借対照表	5	株式の状況	10
中間損益計算書	7		

株主の皆様へ

株主の皆様には、ますますご清栄のことと心よりお慶び申し上げます。当社第47期中間期（平成12年4月1日から平成12年9月30日まで）の事業報告書をお届けするにあたり一言ご挨拶申し上げます。

当社は、平成12年3月1日をもって、東京証券取引所市場第一部へ指定替え後、初めての中間決算を迎えました。

株主の皆様には日頃のご支援に対しまして厚くお礼申し上げます。

医薬品業界におきましては、勝ち組、負け組の二極化が国際的規模で進展しております。医療用医薬品市場は、医療保険制度の抜本的改革が先送りされたものの、本年4月には業界平均7%の薬価基準引下げが実施され、メーカー間の競争がますます激化しております。またヘルスケア市場においても、個人消費の回復の兆しが見えないなか、流通形態の多様化が進み厳しい競争となっております。

当社は、低成長時代における競争の激化に対応すべく、医療用医薬品事業とヘルスケア事業による「車の両輪経営」を基本とし、企業体質の強化すなわち「収益体質の強化」「財務体質の強化」ならびに「財務の効率化」など「質を求める経営の徹底」を推進してまいりました。

当中間期の業績は、売上高276億1千8百万円となり、経常利益35億2千5百万円を上げることができました。

また、新会計制度の実施に伴い、企業の透明性、財務の健全性・体質強化が一層求められるなかで、当社は平成13年3月期中に退職給付債務の積立不足額38億5千3百万円を一括処理することを決め、当中間期に31億4千5百万円を処理し、この結果中間利益は5億5千8百万円となりました。なお、残りの7億8百万円は当期末に処理いたします。

当中間期末配当金につきましては、1株当たり8円とさせていただきます。

今後も当社は、医療用医薬品事業においては消化器官用薬市場での占有率の拡大に邁進し



てまいります。また、新薬開発に関しましては、情報科学の急速な進歩に対応しつつ、的を絞ったゲノム創薬の研究も積極的に取り組んでまいります。その一環として100%出資のバイオベンチャーである「矽ジーエスプラッツ」を設立いたしました。さらに、国内外の大学・研究機関との研究提携ならびにバイオゲノムのベンチャービジネスへの投資も積極的に進めております。ヘルスケア事業では、21世紀の超高齢化社会の到来とセルフメディケーションの進展を見据え、セルフプリベンションとセルフキュアを事業戦略の柱とし、急激な顧客ニーズの変化等による市場変革に対応できる基盤作りを早急に進めてまいります。なお企業体質を維持・強化し、株主価値を重視する立場から、収益体質の強化とともに株主資本比率の改善を図りつつ、株主資本利益率（ROE）の向上に取り組んでまいります。今後も、株主の皆様のご期待に充分に応えうる企業へと努力してまいります。

株主の皆様におかれましては、より一層のご理解とご支援を賜りますようお願い申し上げます。

平成12年12月

代表取締役社長

伊部幸顕

「リ新」 営業の概況

医療用医薬品部門

当部門におきましては、MR(医薬情報担当者)の資質向上を基盤に、学術情報活動の一層の充実と重点品目のさらなる市場構築に努めてまいりました。

内容といたしましては、最重点領域の消化器官用薬におきましては、抗潰瘍剤H₂ブロッカー「アシノンカプセル」、亜鉛含有抗潰瘍剤「プロマック顆粒15%」ともに順調に市場を拡大し大幅に伸長いたしました。また、急性心不全治療薬「ハンブ注射用1000」が大幅に続伸し、高血圧治療剤「ランデル錠」、鎮痛消炎剤「ペオン錠80」も伸長いたしました。

しかしながら、市場競争の激化により消炎性抗潰瘍剤「マーズレン-S顆粒」は減少を余儀なくされ、白血球減少治療剤「アンサー20注」も減少いたしました。

この結果、当部門の売上高は206億2千2百万円となりました。

ヘルスケア部門

当部門におきましては、医療用医薬品の薬剤費抑制策が強化される一方、高齢化が一層進行するなかで、セルフプリベンション(予防)を指向した製品群を重点品目とし、基盤づくりを進め

てまいりました。

内容といたしましては、ローヤルゼリー群、コンドロイチン群、ヘパリーゼ群、カルシウム群の販路拡大とともに、新たなコンセプト食品である「新健康習慣」「いきいき健康シリーズ」など、消費者の健康に対するニーズの多様化に適応した製品の育成・拡大に積極的に取り組んでまいりました。

また、医薬部外品ドリンク「ヘルサンガッツ」「ヘルサンスポーツ」により新ルートの開拓を進めております。

しかしながら、個人消費の低迷が続き、未だ十分な成果をあげることができず、苦戦を強いられました。この結果、当部門の売上高は58億6千1百万円となりました。

その他部門

当部門の売上高は11億3千4百万円となりました。

研究開発部門

当部門におきましては、ICHの動向を受けて、国際的に通用する自社オリジナル新薬の海外臨床展開を積極的に推進いたしております。期待の新薬といたしましては、自社オリジナル

新薬の消化管運動賦活剤「Z-338」のフェーズが英国において終了し、欧州でのフェーズを実施中でございます。また、国内においてもフェーズを開始いたしました。

「Z-10Q(アンサー注)」につきましては、米国においてHIV感染症(後天性免疫不全症候群:エイズ)を対象とした臨床試験開始のため、IND(新薬治療許可)取得の準備を進めております。国内におきましては、「プロマック顆粒15%」の胃炎効能追加および75mg錠の剤型追加を申請中でございます。

また、「ペオン錠」の急性上気道炎、「アンサー注」の子宮頸癌に対する効能追加のためのフェーズ試験を引き続き進めております。

自社の慢性動脈閉塞症治療剤「Z-335」につきましては、国内フェーズを進行中です。また中央研究所にて創製した新しい作用機序の消化性潰瘍治療剤「Z-360」の臨床開発に向けて研究を進めております。

一般用医薬品では、医療用医薬品の抗潰瘍剤H₂ブロッカー「アシノン」をスイッチOTC品として製造承認申請中でございます。その他、新製品7品目、規格追加品1品目を上市いたしました。

通期の見通し

平成13年3月期(平成12年度)の業績予想につきましては、売上高565億円(前年度比1.4%増)、経常利益64億5千万円(前年度比5.4%増)、当期純利益13億5千万円(前年度比56.8%減)となる見込みです。当期純利益の減益は、退職給付債務の積立不足額の処理によるものです。年間配当金につきましては、1株当たり16円を予定しております。

主力製品

医療用医薬品等

種別	製品名
消化器官用薬	アシノンカプセル(150、75)
	プロマック顆粒15%
	マーズレン-S顆粒
中枢神経系用薬	ペオン錠80
循環器官用薬	ランデル錠(10、20、40)
	ハンブ注射用1000
血液及び体液用薬	アンサー20注
医療用具	アピテン・シリンジアピテン

一般用医薬品

種別	製品名
滋養強壯剤	ローヤルゼリー散
	ハイゼリー散
	マリオンカルシウム
	ゼリアカルシウム液
代謝性用薬	ハイゼリーB
	強力ローヤルゼレントB
	ゼリアス(V5、V10)
	新ハイゼリーエース
	新ヘパリーゼプラス
	コンドロイチンZS錠
中枢神経系用薬	セビーゴールド(カプセル、顆粒)
栄養食品	新健康習慣



ゼリア新薬 中間貸借対照表

ZERIA

(単位：千円)

科目	期中	前期中	前期
	(平成12年9月30日現在)	(平成11年9月30日現在)	(平成12年3月31日現在)
資産の部			
流動資産	39,560,347	36,877,717	36,180,747
現金及び預金	2,333,730	3,379,449	1,989,818
受取手形	3,453,831	3,312,813	2,930,584
売掛金	26,292,732	23,453,860	24,987,356
有価証券	451,563	493,098	488,824
製品及び商品	2,603,344	2,743,854	2,725,945
半製品及び仕掛品	1,114,381	1,031,135	614,105
原材料及び貯蔵品	1,129,196	1,201,494	778,917
前渡金	519,802	488,957	426,328
前払費用	98,717	116,097	110,035
未着品	595,419	-	383,769
繰延税金資産	652,456	-	659,163
その他の流動資産	378,533	781,498	215,522
貸倒引当金	63,362	124,544	129,625
固定資産	19,480,982	18,772,664	20,250,140
有形固定資産	13,964,198	14,576,340	14,286,877
建物	4,979,611	5,417,849	5,241,856
構築物	307,623	317,109	309,560
機械装置	844,931	1,057,091	974,691
車両運搬具	11,024	16,004	13,048
工具器具備品	307,472	315,839	295,274
土地	7,446,845	7,452,445	7,452,445
建設仮勘定	66,689	-	-
無形固定資産	336,321	620,638	448,341
販売権	103,715	261,145	182,430
特許実施権	56,875	147,187	83,020
ソフトウエア	147,121	180,518	153,474
その他の無形固定資産	28,610	31,787	29,416
投資等	5,180,463	3,575,685	5,514,920
投資有価証券	2,058,267	2,460,973	3,377,794
敷金及び保証金	611,915	640,795	694,755
出資金	503,175	-	505,760
繰延税金資産	1,385,330	-	346,146
長期前払費用	-	900	-
その他の投資	690,773	478,133	595,541
貸倒引当金	68,998	5,116	5,076
資産合計	59,041,329	55,650,381	56,430,888

(注) 記載金額は千円未満を切り捨てて表示しております。

(単位：千円)

科目	期中	前期中	前期
	(平成12年9月30日現在)	(平成11年9月30日現在)	(平成12年3月31日現在)
負債の部			
流動負債	26,497,636	24,876,040	24,268,614
支払手形	4,748,089	4,945,045	4,833,526
買掛金	4,232,469	3,852,991	2,792,795
短期借入金	10,480,000	9,040,000	9,900,000
1年以内返済予定の長期借入金	696,600	861,600	796,600
未払金	1,606,418	1,627,615	1,572,882
未払法人税等	1,701,016	1,868,266	1,454,183
未払消費税等	222,750	286,207	352,781
未払費用	190,915	105,086	182,494
預り金	129,313	-	105,895
前受収益	4,143	-	-
賞与引当金	1,372,849	1,515,941	1,386,054
返品調整引当金	639,528	339,427	434,389
売上割戻引当金	422,712	352,953	393,855
その他の流動負債	50,830	80,906	63,156
固定負債	3,672,826	3,736,657	3,422,545
長期借入金	289,500	986,100	600,300
退職給付引当金	-	2,551,574	2,610,868
退職給付引当金	3,243,543	-	-
役員退職慰労引当金	139,634	198,982	211,376
その他の固定負債	147	-	-
負債合計	30,170,462	28,612,697	27,691,160
資本の部			
資本金	6,593,398	6,593,398	6,593,398
法定準備金	7,045,840	7,045,840	7,045,840
資本準備金	5,397,490	5,397,490	5,397,490
利益準備金	1,648,349	1,648,349	1,648,349
剰余金	15,231,628	13,398,445	15,100,488
任意積立金	12,959,000	10,459,000	10,459,000
別途積立金	12,959,000	10,459,000	10,459,000
中間(当期)未処分利益 (うち中間(当期)利益)	2,272,628 (558,155)	2,939,445 (1,608,858)	4,641,488 (3,123,824)
資本合計	28,870,867	27,037,683	28,739,727
負債及び資本合計	59,041,329	55,650,381	56,430,888



ゼリア新薬
ZERIA

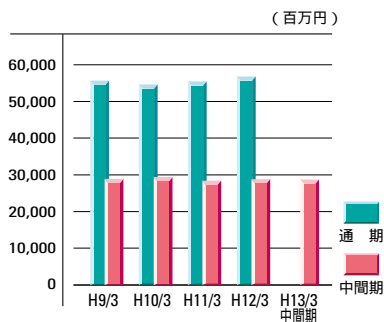
中間損益計算書

(単位：千円)

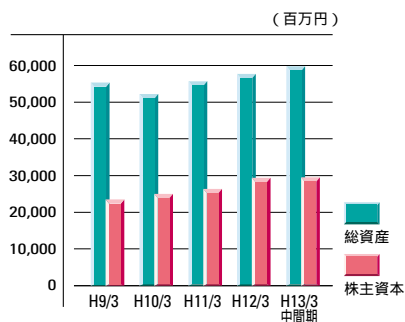
科 目	期 別		
	当 中 間 期 (平成12年4月1日から 平成12年9月30日まで)	前 中 間 期 (平成11年4月1日から 平成11年9月30日まで)	前 期 (平成12年4月1日から 平成12年3月31日まで)
経常損益の部			
営業損益の部			
営業収益	27,618,149	27,692,078	55,709,168
売上高	27,618,149	27,692,078	55,709,168
営業費用	24,244,536	24,533,954	49,757,797
売上原価	12,516,575	12,563,582	25,418,824
返品調整引当金繰入額	205,139	121,140	216,102
販売費及び一般管理費	11,522,821	11,849,232	24,122,871
営業利益	3,373,613	3,158,124	5,951,370
営業外損益の部			
営業外収益	299,317	326,902	420,533
受取利息及び配当金	71,658	70,589	93,032
有価証券売却益	117,839	174,409	201,354
その他の営業外収益	109,819	81,903	126,146
営業外費用	147,461	99,846	250,681
支払利息	69,723	80,957	159,774
有価証券売却損	619	258	6,440
その他の営業外費用	77,118	18,630	84,466
経常利益	3,525,469	3,385,180	6,121,222
特別損益の部			
特別利益	895,116	36,762	30,756
固定資産売却益	161,400	2,260	2,919
貸倒引当金戻入額	2,341	27,912	21,247
退職給付信託設定益	731,375	-	-
その他の特別利益	-	6,590	6,590
特別損失	3,226,585	8,259	106,751
固定資産売却損	46,838	-	1,763
固定資産除却損	20,329	8,259	49,237
固定資産評価損	14,310	-	55,750
退職給付会計基準変更時差異	3,145,107	-	-
税引前中間 当期 利益	1,193,999	3,413,684	6,045,227
法人税、住民税及び事業税	1,668,321	1,804,825	3,253,864
法人税等調整額	1,032,476	-	332,461
中間 当期 利益	558,155	1,608,858	3,123,824
前期繰越利益	1,714,473	1,330,586	1,330,586
過年度税効果調整額	-	-	672,849
中間配当額	-	-	338,993
利益による自己株式消却額	-	-	146,777
中間 当期 末処分利益	2,272,628	2,939,445	4,641,488

経営指標の推移

売上高

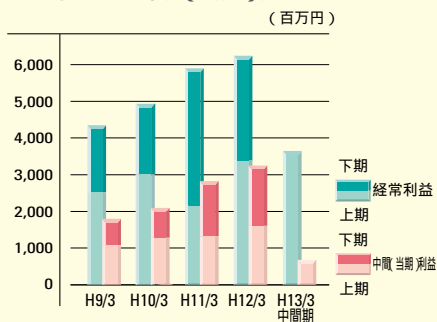


総資産 / 株主資本



Pick Up

経常利益 / 中間(当期)利益



中間利益が前年同期に比べて大幅に減少したのは、退職給付債務の積立不足額38億5千3百万円のうち31億4千5百万円を当中間期において特別損失として処理したことによるものです。しかし、経常利益は前年同期を上回っており営業活動は順調に推移しています。

	第45期		第46期		第47期
	中間期	通期	中間期	通期	中間期
売上高 (百万円)	27,250	54,359	27,692	55,709	27,618
経常利益 (百万円)	2,153	5,785	3,385	6,121	3,525
中間(当期)利益 (百万円)	1,318	2,708	1,608	3,123	558
総資産 (百万円)	53,233	54,524	55,650	56,430	59,041
株主資本 (百万円)	24,703	25,852	27,037	28,739	28,870

中間損益計算書注記

(注) 記載金額は千円未満を切り捨てて表示しております。



ゼリア新薬
ZERIA

会社の概要

(平成12年9月30日現在)

創立 1955年12月
 資本金 6,593,398,500円
 社員数 1,345名
 主な事業内容
 1.医薬品、医薬部外品、試薬の製造、販売及び輸出入
 2.化粧品、健康食品、清涼飲料、衛生雑貨、医療用具の製造、販売及び輸出入

代表取締役社長	伊部 幸 顕
専務取締役	林田 雅 博
専務取締役	佐々木 耕 治
常務取締役	徳田 直三郎
取締役	大野 晃
取締役	稲垣 哲 也
取締役	福山 厚
取締役	岩崎 和 男
取締役	株橋 春 樹
取締役	長江 晴 男
取締役	猪口 博 明
取締役	吉田 泰 久
常勤監査役	浜野 峻 至
常勤監査役	田中 辰 幸
監査役	新庄 勝 助

事業所

本社	東京都中央区	大阪支店	吹田市	東京物流センター	埼玉県新座市
札幌支店	札幌市	大阪第二営業所	堺市	札幌物流センター	札幌市
仙台支店	仙台市	神戸営業所	神戸市	埼玉物流センター	埼玉県大里郡
東京支店	東京都中央区	京都営業所	京都市	大阪物流センター	大阪府摂津市
横浜営業所	横浜市	金沢営業所	金沢市	出張所	
埼玉営業所	浦和市	中四国支店	広島市	青森・郡山・松山・長崎・鹿児島・ 沖縄	
千葉営業所	千葉市	岡山営業所	岡山市	連絡所	
北関東営業所	水戸市	高松営業所	高松市	宇都宮・高崎・富山・津・米子・山口・ 高知・徳島・大分・熊本	
関越営業所	新潟市	福岡支店	福岡市		
甲信営業所	松本市	中央研究所	埼玉県大里郡		
名古屋支店	名古屋市	埼玉工場	埼玉県大里郡		
静岡営業所	静岡市	筑波工場	茨城県牛久市		

株式の状況 (平成12年9月30日現在)

株式の状況

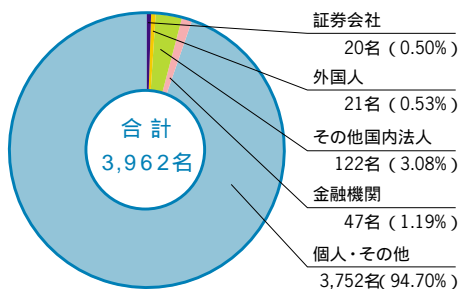
会社が発行する株式の総数 119,860,000株
 発行済株式の総数 48,290,173株
 株主数 3,962名

大株主

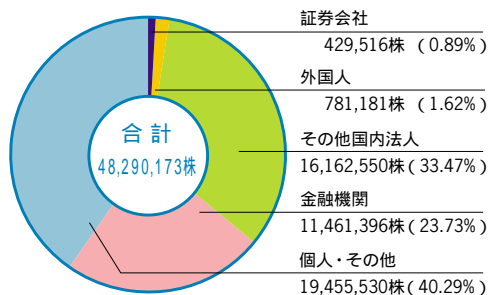
株主名	当社への出資状況		当社の出資状況	
	持株数(株)	持株比率(%)	持株数(株)	持株比率(%)
有限会社伊部	5,400,770	11.1	—	—
ロサランド株式会社	3,601,079	7.4	—	—
株式会社東海銀行	2,304,045	4.7	1,382,000	0.0
ゼリア新薬工業従業員持株会	2,193,417	4.5	—	—
サントリー株式会社	1,980,000	4.1	—	—
伊部 幸顕	1,577,425	3.2	—	—
森永乳業株式会社	1,300,741	2.6	1,596	0.0
株式会社さくら銀行	1,278,301	2.6	1,000	0.0
中央三井信託銀行株式会社	1,207,907	2.5	196,000	0.0
日本信託銀行株式会社	967,907	2.0	1,000	0.0

株式分布状況

株主数構成比



株式数構成比



株 主 メ モ

決 算 期	3月31日
利益配当金 受領株主確定日	3月31日
中間配当金 受領株主確定日	9月30日
定時株主總會	6月下旬
公告掲載新聞	日本經濟新聞
名義書換代理人	〒105-8857 東京都港区芝三丁目33番1号 中央三井信託銀行株式会社
同事務所取扱所	〒168-0063 東京都杉並区和泉二丁目8番4号 中央三井信託銀行株式会社証券代行部 03-3323-7111(代)
同 取 次 所	中央三井信託銀行株式会社 全国各支店 日本証券代行株式会社 本支店、出張所
証 券 コ ー ド	4559

ゼリア新薬工業株式会社 お客様相談室

〒103-8351 東京都中央区日本橋小舟町10-11
TEL 03-3663-2351(代表) FAX 03-3663-2352
03-3661-2080

<http://www.zeria.co.jp/>